

Управление физической культуры, спорта и молодежной политики
Петрозаводского городского округа
Муниципальное бюджетное образовательное учреждение
дополнительного образования
«Центральная специализированная детско-юношеская спортивная школа
Олимпийского резерва»
Отделение настольных игр

Методические разработки на тему:
«Домашние задания для групп НП»

Выполнил:
тренер-преподаватель по шашкам
Лопухин И. Д.

Петрозаводск

2016

Содержание


Нотация.....	3
Диагонали доски.....	4
Столбняк.....	5
Нападение.....	7
Финальный удар с h2.....	8
Финальный удар с поля d2.....	9
Удар.....	10
«Запирание».....	11
«Решето».....	12
Шашечная нотация.....	13
Правила игры.....	14
Ударные ходы дамок.....	18
Связка.....	19
Жертва шашки.....	20
Турецкий удар.....	22
«Треугольник Петрова».....	24
Большой треугольник с черной шашкой a7.....	25
Кроссворд.....	26

Задание: записать шашечной нотацией название полей (прямо на доске), по которым играют в шашки.


	a	b	c	d	e	f	g	h	
8									8
7									7
6									6
5									5
4									4
3									3
2									2
1	a1								1
	a	b	c	d	e	f	g	h	

Шашечные диагонали или пути доски.


Косая линия шашечных полей от края до края доски называется **диагональю**. Всего на шашечной доске 4 диагонали, каждая из которых имеет своё название:




Эта диагональ имеет три названия – 1. **главная дорога**, 2. **большая дорога**, 3. **большак**;



Эти две диагонали называются **двойник**.




Этот круг диагоналей называется **тройник**.




А это **косяк**.

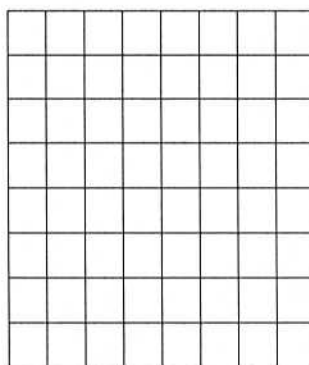
В домашнем задании: № 1 – закрасить все клетки большака,
№ 2 – закрасить все клетки двойника,
№ 3 – закрасить все клетки тройника,
№ 4 – закрасить все клетки косяка.




№ 1



№ 2



№ 3



№ 4

1. Название диагоналей доски
2. Положение, при котором шашкам некуда ходить
3. Как официально называется вид шашек, когда для победы нужно отдать все свои шашки сопернику
4. Система проведения соревнований
5. Серия жертв для получения материального или позиционного преимущества
6. Долгосрочный план
7. Расположение шашек, когда между ними имеются свободные поля
8. «Запирание» на главной дороге
9. Краткосрочный план
10. Начало партии
11. Ход шашки без взятия
12. Приём ловли дамки тремя дамками
13. Название шашки с5 белых и f4 чёрных. А также название дебюта.
14. Вид соревнований
15. Построение из трёх шашек
16. Название шашки, которая производит взятие
17. Название дебюта, начинающегося ходами 1. c3-d4 f6-g5, 2. d4-c5...
18. Фамилия создателя известного треугольника
19. Название инвентаря, использующегося для игры в шашки
20. Последняя стадия партии
21. Ударные ходы, в результате которых снимается равное количество шашек обеих сторон
22. Первое название шашечной игры
23. Наступление одной из сторон

1

2

4

3

5

6

7

9

8

10

11

12

13

14

15

16

17

18

19

20

21

22

23